

Ports de Commerce de Corse

Porti di Commerciù di Corsica

Mensuel

U Misincu

Marchandises 2022

Marcanzzii 2022

février 2022

MARCHANDISES GLOBAL

TOTAL PORTS	Marchandises du 1er au 28 février			Cumul Marchandises depuis le 1er Janvier		
	2021	2022	Variation	2021	2022	Variation
Régulier National	210 473	231 573	10,03%	414 027	441 555	6,65%
Régulier International	49 872	49 173	-1,40%	86 561	91 579	5,80%
TOTAL	260 345	280 746	7,84%	500 588	533 134	6,50%
Hydrocarbures	27 521	49 874	81,22%	61 408	98 062	59,69%
Ciment	9 977	12 936	29,66%	20 932	21 549	2,95%
TOTAL	37 498	62 810	67,50%	82 340	119 611	45,26%
TOTAL	297 843	343 556	15,35%	582 928	652 745	11,98%

AJACCIO	Marchandises du 1er au 28 février			Cumul Marchandises depuis le 1er Janvier		
	2021	2022	Variation	2021	2022	Variation
Régulier National	67 746	72 564	7,11%	133 297	138 466	3,88%
Régulier International	1 500	1 233	-17,80%	1 976	2 603	31,73%
TOTAL	69 246	73 797	6,57%	135 273	141 069	4,28%
Hydrocarbures	7 788	17 524	125,01%	22 854	33 231	45,41%
Ciment	3 634	3 313	-8,83%	5 798	5 804	0,10%
TOTAL	11 422	20 837	82,43%	28 652	39 035	36,24%
TOTAL	80 668	94 634	17,31%	163 925	180 104	9,87%

BASTIA	Marchandises du 1er au 28 février			Cumul Marchandises depuis le 1er Janvier		
	2021	2022	Variation	2021	2022	Variation
Régulier National	110 540	118 828	7,50%	212 896	230 496	8,27%
Régulier International	41 551	40 804	-1,80%	72 681	75 006	3,20%
TOTAL	152 091	159 632	4,96%	285 577	305 502	6,98%
Hydrocarbures	19 733	32 350	63,94%	38 554	63 250	64,06%
Ciment	1 740	4 827	177,41%	4 966	6 922	39,39%
TOTAL	21 473	37 177	73,13%	43 520	70 172	61,24%
TOTAL	173 564	196 809	13,39%	329 097	375 674	14,15%

BONIFACIO	Marchandises du 1er au 28 février			Cumul Marchandises depuis le 1er Janvier		
	2021	2022	Variation	2021	2022	Variation
Régulier National	0	0	-	0	0	-
Régulier International	6 609	6 186	-6,40%	11 692	12 690	8,54%
TOTAL	6 609	6 186	-6,40%	11 692	12 690	8,54%
Hydrocarbures	0	0	-	0	0	-
Ciment	0	0	-	0	0	-
TOTAL	0	0	-	0	0	-
TOTAL	6 609	6 186	-6,40%	11 692	12 690	8,54%

L'ILE-ROUSSE	Marchandises du 1er au 28 février			Cumul Marchandises depuis le 1er Janvier		
	2021	2022	Variation	2021	2022	Variation
Régulier National	9 624	12 229	27,07%	24 260	21 871	-9,85%
Régulier International	212	950	348,11%	212	1 280	503,77%
TOTAL	9 836	13 179	33,99%	24 472	23 151	-5,40%
Hydrocarbures	0	0	-	0	0	-
Ciment	1 284	1 689	31,54%	3 383	3 212	-5,05%
TOTAL	1 284	1 689	31,54%	3 383	3 212	-5,05%
TOTAL	11 120	14 868	33,71%	27 855	26 363	-5,36%

PORTO-VECCHIO	Marchandises du 1er au 28 février			Cumul Marchandises depuis le 1er Janvier		
	2021	2022	Variation	2021	2022	Variation
Régulier National	17 431	21 609	23,97%	33 817	39 310	16,24%
Régulier International	0	0	-	0	0	-
TOTAL	17 431	21 609	23,97%	33 817	39 310	16,24%
Hydrocarbures	0	0	-	0	0	-
Ciment	3 319	3 107	-6,39%	6 785	5 611	-17,30%
TOTAL	3 319	3 107	-6,39%	6 785	5 611	-17,30%
TOTAL	20 750	24 716	19,11%	40 602	44 921	10,64%

PROPRIANO	Marchandises du 1er au 28 février			Cumul Marchandises depuis le 1er Janvier		
	2021	2022	Variation	2021	2022	Variation
Régulier National	5 132	6 343	23,60%	9 757	11 412	16,96%
Régulier International	0	0	-	0	0	-
TOTAL	5 132	6 343	23,60%	9 757	11 412	16,96%
Hydrocarbures	0	0	-	0	1 581	-
Ciment	0	0	-	0	0	-
TOTAL	0	0	-	0	1 581	-
TOTAL	5 132	6 343	23,60%	9 757	12 993	33,17%

PORTS DE COMMERCE DE CORSE

février 2022

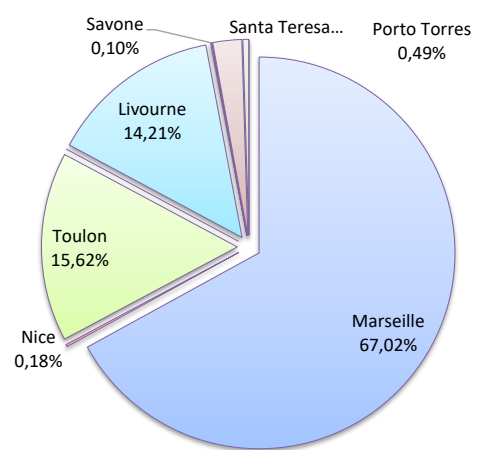
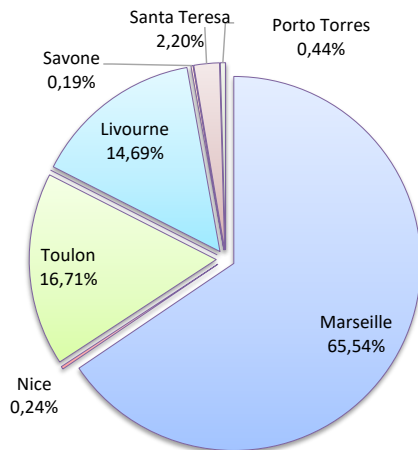
MARCHANDISES

	Marchandises du 1er au 28 février			Cumul Marchandises depuis le 1er Janvier		
	2021	2022	Variation	2021	2022	Variation
Régulier National	210 473	231 573	10,03%	414 027	441 555	6,65%
Régulier Internat°	49 872	49 173	-1,40%	86 561	91 579	5,80%
TOTAL	260 345	280 746	7,84%	500 588	533 134	6,50%
Croisières	0	0	-	0	0	-
Hydrocarbures	27 521	49 874	81,22%	61 408	98 062	59,69%
Ciment	9 977	12 936	29,66%	20 932	21 549	2,95%
TOTAL	37 498	62 810	67,50%	82 340	119 611	45,26%
TOTAL	297 843	343 556	15,35%	582 928	652 745	11,98%

LIGNES
REGULIERS NAT° ET INTERNAT°

Lignes	Marchandises	Variation n-1
Marseille	183 994	5,64%
Nice	672	250,00%
Toulon	46 907	29,90%
Autres Nat.	0	-
Livourne	41 232	-1,27%
Savone	522	-
Piombino	0	-
Santa Teresa	6 186	-6,40%
Porto Torres	1 233	-6,40%
Autres Inter.	0	-

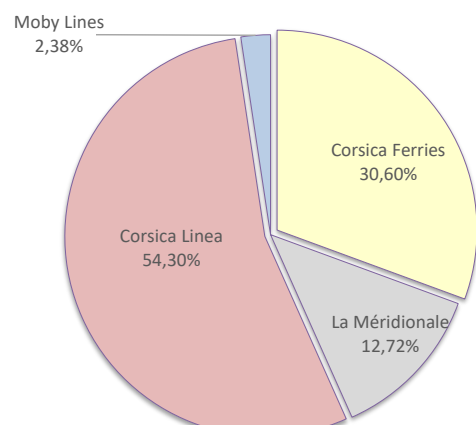
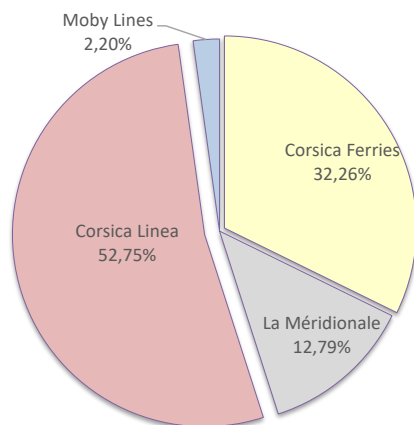
Lignes	Marchandises	Variation n-1
Marseille	357 291	5,97%
Nice	977	338,12%
Toulon	83 287	15,60%
Autres Nat.	0	-100,00%
Livourne	75 764	4,13%
Savone	522	-
Piombino	0	-100,00%
Santa Teresa	12 690	19,19%
Porto Torres	2 603	31,73%
Autres Inter.	0	-100,00%



COMPAGNIES
REGULIERS NAT° et INTERNAT°

Compagnies	Marchandises	Variation n-1
Corsica Ferries	90 566	13,83%
La Méridionale	35 906	59,37%
Corsica Linea	148 088	-2,34%
Moby Lines	6 186	-6,40%

Compagnies	Marchandises	Variation n-1
Corsica Ferries	163 153	10,88%
La Méridionale	67 790	55,88%
Corsica Linea	289 501	-1,42%
Moby Lines	12 690	19,19%



MARCHANDISES PAR LIGNE

MENSUEL	National	Ajaccio	Bastia	Bonifacio	L'île-Rousse	Porto-Vecchio	Propriano	Total
	Marseille	58 080	85 908	0	12 162	21 501	6 343	183 994
	Nice	0	605	0	67	0	0	672
	Toulon	14 484	32 315	0	0	108	0	46 907
	Total	72 564	118 828	0	12 229	21 609	6 343	231 573
	<i>Variation Volume /(n-1)</i>	<i>4 818</i>	<i>8 288</i>	<i>0</i>	<i>2 605</i>	<i>4 178</i>	<i>1 211</i>	<i>21 100</i>
	<i>Variation % / (n-1)</i>	<i>7,11%</i>	<i>7,50%</i>	<i>-</i>	<i>27,07%</i>	<i>23,97%</i>	<i>23,60%</i>	<i>10,03%</i>
	International	Ajaccio	Bastia	Bonifacio	L'île-Rousse	Porto-Vecchio	Propriano	Total
	Livourne	0	40 282	0	950	0	0	41 232
	Savone	0	522	0	0	0	0	522
	Santa Teresa	0	0	6 186	0	0	0	6 186
	Porto Torres	1 233	0	0	0	0	0	1 233
	Total	1 233	40 804	6 186	950	0	0	49 173
<i>Variation Volume /(n-1)</i>	<i>-267</i>	<i>-747</i>	<i>-423</i>	<i>738</i>	<i>0</i>	<i>0</i>	<i>-699</i>	
<i>Variation % / (n-1)</i>	<i>-17,80%</i>	<i>-1,80%</i>	<i>-6,40%</i>	<i>348,11%</i>	<i>-</i>	<i>-</i>	<i>-1,40%</i>	
Total	73 797	159 632	6 186	13 179	21 609	6 343	280 746	
<i>Variation Volume /(n-1)</i>	<i>4 551</i>	<i>7 541</i>	<i>-423</i>	<i>3 343</i>	<i>4 178</i>	<i>1 211</i>	<i>20 401</i>	
<i>Variation % / (n-1)</i>	<i>6,57%</i>	<i>4,96%</i>	<i>-6,40%</i>	<i>33,99%</i>	<i>23,97%</i>	<i>23,60%</i>	<i>7,84%</i>	

Cumul depuis le 1er janvier	National	Ajaccio	Bastia	Bonifacio	L'île-Rousse	Porto-Vecchio	Propriano	Total
	Marseille	112 576	172 347	0	21 764	39 192	11 412	357 291
	Nice	0	870	0	107	0	0	977
	Toulon	25 890	57 279	0	0	118	0	83 287
	Autres Nat.	0	0	0	0	0	0	0
	Total	138 466	230 496	0	21 871	39 310	11 412	441 555
	<i>Variation Volume /(n-1)</i>	<i>5 169</i>	<i>17 600</i>	<i>0</i>	<i>-2 389</i>	<i>5 493</i>	<i>1 655</i>	<i>27 528</i>
	<i>Variation % / (n-1)</i>	<i>3,88%</i>	<i>8,27%</i>	<i>-</i>	<i>-9,85%</i>	<i>16,24%</i>	<i>16,96%</i>	<i>6,65%</i>
	International	Ajaccio	Bastia	Bonifacio	L'île-Rousse	Porto-Vecchio	Propriano	Total
	Livourne	0	74 484	0	1 280	0	0	75 764
	Savone	0	522	0	0	0	0	522
	Piombino	0	0	0	0	0	0	0
	Santa Teresa	0	0	12 690	0	0	0	12 690
Porto Torres	2 603	0	0	0	0	0	2 603	
Autres Inter.	0	0	0	0	0	0	0	
Total	2 603	75 006	12 690	1 280	0	0	91 579	
<i>Variation Volume /(n-1)</i>	<i>627</i>	<i>2 325</i>	<i>998</i>	<i>1 068</i>	<i>0</i>	<i>0</i>	<i>5 018</i>	
<i>Variation % / (n-1)</i>	<i>31,73%</i>	<i>3,20%</i>	<i>8,54%</i>	<i>503,77%</i>	<i>-</i>	<i>-</i>	<i>5,80%</i>	
Total	141 069	305 502	12 690	23 151	39 310	11 412	533 134	
<i>Variation Volume /(n-1)</i>	<i>5 796</i>	<i>19 925</i>	<i>998</i>	<i>-1 321</i>	<i>5 493</i>	<i>1 655</i>	<i>32 546</i>	
<i>Variation % / (n-1)</i>	<i>4,28%</i>	<i>6,98%</i>	<i>8,54%</i>	<i>-5,40%</i>	<i>16,24%</i>	<i>16,96%</i>	<i>6,50%</i>	

Vrac	MENSUEL	Ajaccio	Bastia	Bonifacio	L'île-Rousse	Porto-Vecchio	Propriano	Total
	Hydrocarbures	17 524	32 350	0	0	0	0	49 874
	Ciment	3 313	4 827	0	1 689	3 107	0	12 936
	Total	20 837	37 177	0	1 689	3 107	0	62 810
	<i>Variation Volume /(n-1)</i>	<i>9 415</i>	<i>15 704</i>	<i>0</i>	<i>405</i>	<i>-212</i>	<i>0</i>	<i>25 312</i>
	<i>Variation % / (n-1)</i>	<i>82,43%</i>	<i>73,13%</i>	<i>-</i>	<i>31,54%</i>	<i>-6,39%</i>	<i>-</i>	<i>67,50%</i>
	CUMUL	Ajaccio	Bastia	Bonifacio	L'île-Rousse	Porto-Vecchio	Propriano	Total
	Hydrocarbures	33 231	63 250	0	0	0	1 581	98 062
	Ciment	5 804	6 922	0	3 212	5 611	0	21 549
	Total	39 035	70 172	0	3 212	5 611	1 581	119 611
<i>Variation Volume /(n-1)</i>	<i>10 383</i>	<i>26 652</i>	<i>0</i>	<i>-171</i>	<i>-1 174</i>	<i>1 581</i>	<i>37 271</i>	
<i>Variation % / (n-1)</i>	<i>36,24%</i>	<i>61,24%</i>	<i>-</i>	<i>-5,05%</i>	<i>-17,30%</i>	<i>-</i>	<i>45,26%</i>	

MARCHANDISES PAR COMPAGNIE

MENSUEL	National							Total	Variation/V	Variation/%
	Ajaccio	Bastia	Bonifacio	L'Ile-Rousse	Porto-Vecchio	Propriano				
	Corsica Ferries	14 484	32 920	0	67	108	0	47 579	11 277	31,06%
	La Méridionale	29 563	0	0	0	0	6 343	35 906	13 376	59,37%
	Corsica Linea	28 517	85 908	0	12 162	21 501	0	148 088	-3 553	-2,34%
	Total	72 564	118 828	0	12 229	21 609	6 343	231 573	21 100	10,03%
	<i>Variation Volume / (n-1)</i>	<i>4 818</i>	<i>8 288</i>	<i>0</i>	<i>2 605</i>	<i>4 178</i>	<i>1 211</i>	<i>21 100</i>		
	<i>Variation % / (n-1)</i>	<i>7,11%</i>	<i>7,50%</i>	<i>-</i>	<i>27,07%</i>	<i>23,97%</i>	<i>23,60%</i>	<i>10,03%</i>		
	International							Total	Variation/V	Variation/%
	Ajaccio	Bastia	Bonifacio	L'Ile-Rousse	Porto-Vecchio	Propriano				
Corsica Ferries	1 233	40 804	0	950	0	0	42 987	-276	-0,64%	
Moby Lines	0	0	6 186	0	0	0	6 186	-423	-6,40%	
Total	1 233	40 804	6 186	950	0	0	49 173	-699	-1,40%	
<i>Variation Volume / (n-1)</i>	<i>-267</i>	<i>-747</i>	<i>-423</i>	<i>738</i>	<i>0</i>	<i>0</i>	<i>-699</i>			
<i>Variation % / (n-1)</i>	<i>-17,80%</i>	<i>-1,80%</i>	<i>-6,40%</i>	<i>348,11%</i>	<i>-</i>	<i>-</i>	<i>-1,40%</i>			
Total							Total	Variation/V	Variation/%	
Ajaccio	Bastia	Bonifacio	L'Ile-Rousse	Porto-Vecchio	Propriano					
Corsica Ferries	15 717	73 724	0	1 017	108	0	90 566	11 001	13,83%	
La Méridionale	29 563	0	0	0	0	6 343	35 906	13 376	59,37%	
Corsica Linea	28 517	85 908	0	12 162	21 501	0	148 088	-3 553	-2,34%	
Moby Lines	0	0	6 186	0	0	0	6 186	-423	-6,40%	
Total	73 797	159 632	6 186	13 179	21 609	6 343	280 746	20 401	7,84%	
<i>Variation Volume / (n-1)</i>	<i>4 551</i>	<i>7 541</i>	<i>-423</i>	<i>3 343</i>	<i>4 178</i>	<i>1 211</i>	<i>20 401</i>			
<i>Variation % / (n-1)</i>	<i>6,57%</i>	<i>4,96%</i>	<i>-6,40%</i>	<i>33,99%</i>	<i>23,97%</i>	<i>23,60%</i>	<i>7,84%</i>			

Cumul depuis le 1er janvier	National							Total	Variation/V	Variation/%
	Ajaccio	Bastia	Bonifacio	L'Ile-Rousse	Porto-Vecchio	Propriano				
	Corsica Ferries	25 890	58 149	0	107	118	0	84 264	11 995	16,60%
	La Méridionale	56 378	0	0	0	0	11 412	67 790	24 302	55,88%
	Corsica Linea	56 198	172 347	0	21 764	39 192	0	289 501	-4 167	-1,42%
	Autres Compagnies	0	0	0	0	0	0	0	-4 602	-100,00%
	Total	138 466	230 496	0	21 871	39 310	11 412	441 555	27 528	6,65%
	<i>Variation Volume / (n-1)</i>	<i>5 169</i>	<i>17 600</i>	<i>0</i>	<i>-2 389</i>	<i>5 493</i>	<i>1 655</i>	<i>27 528</i>		
	<i>Variation % / (n-1)</i>	<i>3,88%</i>	<i>8,27%</i>	<i>-</i>	<i>-9,85%</i>	<i>16,24%</i>	<i>16,96%</i>	<i>6,65%</i>		
	International							Total	Variation/V	Variation/%
Ajaccio	Bastia	Bonifacio	L'Ile-Rousse	Porto-Vecchio	Propriano					
Corsica Ferries	2 603	75 006	0	1 280	0	0	78 889	4 020	5,37%	
Moby Lines	0	0	12 690	0	0	0	12 690	2 043	19,19%	
Autres Compagnies	0	0	0	0	0	0	0	-1 045	-100,00%	
Total	2 603	75 006	12 690	1 280	0	0	91 579	5 018	5,80%	
<i>Variation Volume / (n-1)</i>	<i>627</i>	<i>2 325</i>	<i>998</i>	<i>1 068</i>	<i>0</i>	<i>0</i>	<i>5 018</i>			
<i>Variation % / (n-1)</i>	<i>31,73%</i>	<i>3,20%</i>	<i>8,54%</i>	<i>503,77%</i>	<i>-</i>	<i>-</i>	<i>5,80%</i>			
Total							Total	Variation/V	Variation/%	
Ajaccio	Bastia	Bonifacio	L'Ile-Rousse	Porto-Vecchio	Propriano					
Corsica Ferries	28 493	133 155	0	1 387	118	0	163 153	16 015	10,88%	
La Méridionale	56 378	0	0	0	0	11 412	67 790	24 302	55,88%	
Corsica Linea	56 198	172 347	0	21 764	39 192	0	289 501	-4 167	-1,42%	
Moby Lines	0	0	12 690	0	0	0	12 690	2 043	19,19%	
Autres Compagnies	0	0	0	0	0	0	0	-5 647	-100,00%	
Total	141 069	305 502	12 690	23 151	39 310	11 412	533 134	32 546	6,50%	
<i>Variation Volume / (n-1)</i>	<i>5 796</i>	<i>19 925</i>	<i>998</i>	<i>-1 321</i>	<i>5 493</i>	<i>1 655</i>	<i>32 546</i>			
<i>Variation % / (n-1)</i>	<i>4,28%</i>	<i>6,98%</i>	<i>8,54%</i>	<i>-5,40%</i>	<i>16,24%</i>	<i>16,96%</i>	<i>6,50%</i>			